

介護等体験申込マニュアル (システムをダウンロードする方法)

社会福祉法人 埼玉県社会福祉協議会

大学用申し込み方法

～動作環境～

大学用入力システムは、次の要件を満たすコンピューターシステムにて動作します。

対応OS	Microsoft Windows10、8、7、Vista、XPの各エディション ※最新のサービスパックの適用を推奨します。
CPU	各OSが求めているシステム要件を満たすCPU
メモリ	各OSが求めているシステム要件を満たすメモリ
ハードディスク	ダウンロードするファイルを格納するドライブに空き容量が5.0MB必要
ディスプレイ	1024×768ピクセル(16ビットカラー)が表示可能なディスプレイ
プリンタ	A4サイズが印刷できるプリンタ(通常使うプリンタに設定が必要)

●入力システムダウンロードのページへ

埼玉県福祉人材センター で検索

埼玉県福祉人材センターの画面が表示される

URL: <https://jinzai.fukushi-saitama.or.jp/>

* PCの環境によってHPの表示画面が異なる

パターンA

埼玉県福祉人材センターは、福祉の仕事への就職と福祉施設の採用活動を支援しています。

[アクセスマップ](#) [サイトマップ](#)

社会福祉法人 埼玉県社会福祉協議会
埼玉県福祉人材センター

メールでのお問い合わせ

お問い合わせはこちら
048-833-8033

Home

人材センターの紹介

イベント情報

福祉の仕事・資格とは

学生・学校向けプログラム

教員免許のための介護等体験



埼玉県福祉人材センターは、福祉の仕事への就職と福祉施設の採用活動を支援しています。

[アクセスマップ](#) > [サイトマップ](#) >



社会福祉法人 埼玉県社会福祉協議会

埼玉県福祉人材センター

✉ [メールでのお問い合わせ](#)

[お問い合わせはこちら](#)

☎ 048-833-8033

[Home](#)

[人材センターの紹介](#)

[イベント情報](#)

[福祉の仕事・資格とは](#)

[学生・学校向けプログラム](#)

[教員免許のための介護等体験](#)

福祉の仕事

福祉の仕事専門の
無料職業紹介を行っています



クリック

教員免許のための介護等体験

教員免許特例法による介護等体験とは

介護等体験とは・・・

教員が個人の尊厳や社会連帯の理念に関する認識を深めることは重要であるため、教員の資質向上及び学校教育の一層の充実を図る観点から、小学校及び中学校の教諭の普通免許状取得希望者には、社会福祉施設での障害者・高齢者等に対する介護や介助、交流等の体験が義務付けられました。（平成10年4月1日施行）

埼玉県社会福祉協議会では、介護等体験がスムーズに実施されるよう、受け入れる施設と大学（学生）間の調整を行っています。

文部科学省WEBサイト：介護等体験特例法の概要

平成30年度介護等体験事業の概要 (19KB)

入力システム（学校用・施設用）のダウンロード

介護等体験受入調整システムはこちらからダウンロードできます。

任意のシステムをダウンロードして、ご利用ください。

※ダウンロードするには、ユーザーID・パスワードが必要になります。

【大学用】システムダウンロード

【施設用】システムダウンロード



クリック

教員免許のための介護等体験

「介護等体験実施要綱」及び「様式」

学生のための事前準備（事前セミナー等）

社会福祉施設のための介護等体験ガイドブック



福祉の仕事をお探しの方
関心のある方へ



働く人を
募集したい
事業主さまへ



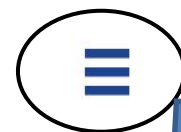
保育士・保育士
養成センター



介護の資格
検定講座

イベントカレンダー

パターンB



クリック



福祉の仕事

福祉の仕事専門の
無料職業紹介を行っています

Home

人材センターの紹介

イベント情報

福祉の仕事・資格とは

学生・学校向けプログラム

教員免許のための介護等体験



クリック

教員免許のための介護等体験

教員免許特例法による介護等体験とは

介護等体験とは・・・

教員が個人の尊厳や社会連帯の理念に関する認識を深めることは重要であるため、教員の資質向上及び学校教育の一層の充実を図る観点から、小学校及び中学校の教諭の普通免許状取得希望者には、社会福祉施設での障害者・高齢者等に対する介護や介助、交流等の体験が義務付けられました。（平成10年4月1日施行）

埼玉県社会福祉協議会では、介護等体験がスムーズに実施されるよう、受け入れる施設と大学（学生）間の調整を行っています。

文部科学省WEBサイト：介護等体験特例法の概要

平成30年度介護等体験事業の概要 (49KB)

入力システム（学校用・施設用）のダウンロード

介護等体験受入調整システムはこちらからダウンロードできます。

任意のシステムをダウンロードして、ご利用ください。

※ダウンロードするには、ユーザーID・パスワードが必要になります。

【大学用】システムダウンロード

【施設用】システムダウンロード

クリック

教員免許のための介護等体験

「介護等体験実施要綱」及び「様式」

学生のための事前準備（事前セミナー等）

社会福祉施設のための介護等体験ガイドブック



福祉の仕事で活躍の方
関心のある方へ



働く人を
募集したい
企業様まで



ボランティア
活動センター

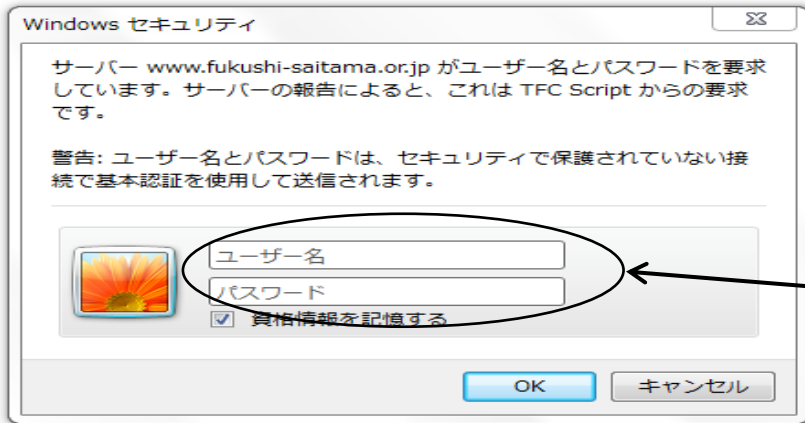


介護の資格
取得希望

イベントカレンダー

●システムをダウンロードする

1 クリックすると、以下の画面が表示される



通知に記載しているユーザー名とパスワードを入力しOKを押す

2 入力すると以下の画面が表示される

大学用システムのダウンロード

ダウンロードする前に、[よくある質問について](#)をご覧ください。

ダウンロードに関する注意点にご留意いただき、以下の全てのファイルをダウンロードしてください。
ダウンロード方法は、各ファイルを右クリックし「対象をファイルに保存」を選択し、任意の場所に保存してご利用ください。

大学用入力システム
暗号化システム
学校情報データ
システムデータ
地域情報データ
設定ファイル

①※暗号化システムを1番最初に保存

②残り5つのファイルを①を保存した同一フォルダに保存
1つずつ保存

☆大学コードが分からない場合は[大学登録リスト一覧](#)でご確認ください

[前ページに戻る](#)

ボタンを押しても戻らない場合は、ブラウザの戻るボタンを押してください。

ダウンロードページのトップページに戻る場合は[こちら](#)をクリックしてください。

3 ファイルを保存

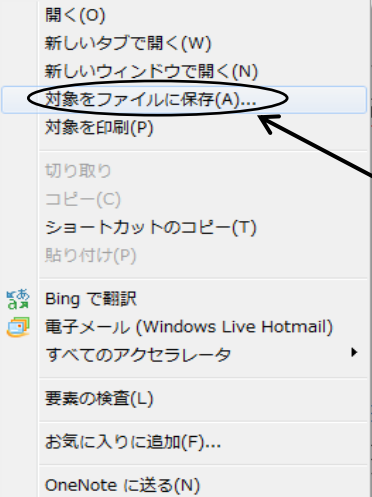
大学用システムのダウンロード

ダウンロードする前に、[よくある質問について](#)をご覧ください。

ダウンロードに関する注意点にご留意いただき、以下の全てのファイルダウンロード方法は、各ファイルを**右クリックし「対象をファイルに保存**してください。

[大学用入カシステム](#)
[暗号化システム](#)
[学校情報データ](#)
[システムデータ](#)
[地域情報データ](#)
[学校情報データ](#)

☆介護等体験システムマニュアル(大学用)取扱説明書(PDF)([はこちら](#))
☆大学コードが分からない場合は[大学登録リスト](#)をご覧ください



対象をファイルに保存を選ぶ

PDF(はこちら)を確認ください

4 保存するファイルを選択

大学用システムのダウンロード

名前を付けて保存

08 介護等体験 > 実務説明会 > 2 大学用

新しいフォルダー

ドキュメント
ピクチャ
ビデオ
ミュージック
コンピューター
TI30874900A (C...
人材課 (¥¥Saito...
金課共通 (¥¥Sai...
d (¥¥SAITAMAC...

名前
更新日時
種類

検索条件に一致する項目はありません。

保存するフォルダ名が表示される

ファイル名(N): college.exe
ファイルの種類(T): アプリケーション (*.exe)

保存(S) キャンセル

保存

5 保存が完了

大学用システムのダウンロード

ダウンロードする前に、[よくある質問](#)についてをご覧ください。

ダウンロードに関する注意点にご留意いただき、以下の全てのファイルをダウンロードしてください。
ダウンロード方法は、各ファイルを右クリックし「対象をファイルに保存」を選択し、任意の場所に保存してご利用ください。

[大学用入カシステム](#)

[暗号化システム](#)

[学校情報データ](#)

[システムデータ](#)

[地域情報データ](#)

[学校情報データ](#)

☆介護等体験システムマニュアル(大学用)取扱説明書(PDF)は[こちら](#)から

☆大学コードが分からない場合は[大学登録リスト](#)一覧でご確認ください

保存ができたなら完了が表示される

[前ページに戻る](#)

ボタンを押しても戻らない場合は、ブラウザの戻るボタンを押してください。

ダウンロードページのトップペ

college.exe のダウンロードが完了しました。

実行(R)

フォルダーを開く(P)

ダウンロードの表示(V)

×

全てのファイルの保存が完了すると、以下のファイルがフォルダ内に保存されます

- area.txt (地域名と地域コードを関連つけるためのファイル)
- college.exe (体験申込システム)
- college.txt (大学名と大学コードを関連つけるファイル)
- configc.dat (作成したデータを保存したファイル)
- kibou.ini (設定ファイル)
- rijn.dll (暗号化プログラム)

※同一フォルダに全てのファイルが保存されていないと起動しません

以上でシステムのダウンロードは完了です