

# 介護等体験申込マニュアル (システムをダウンロードする方法)

社会福祉法人 埼玉県社会福祉協議会

## 社会福祉施設用申し込み方法

～動作環境～

社会福祉施設用入力システムは、次の要件を満たすコンピューターシステムにて動作します。

対応OS	Microsoft Windows10、8、7、Vista、XPの各エディション ※最新のサービスパックの適用を推奨します。
CPU	各OSが求めているシステム要件を満たすCPU
メモリ	各OSが求めているシステム要件を満たすメモリ
ハードディスク	ダウンロードするファイルを格納するドライブに空き容量が5.0MB必要
ディスプレイ	1024×768ピクセル(16ビットカラー)が表示可能なディスプレイ
プリンタ	A4サイズが印刷できるプリンタ(通常使うプリンタに設定が必要)

# ・システムをダウンロードする

埼玉県福祉人材センター で検索して下さい。

埼玉県福祉人材センターの画面が表示されます。

URL: <http://www.fukushi-saitama.or.jp/site/talent-center/experience/>

埼玉県福祉人材センターは、福祉の仕事への応募と福祉施設での採用活動をサポートしています。

お問い合わせはコチラから  
048-833-8033  
メールでのお問い合わせ

アクセスマップ サイトマップ

ホーム 福祉の仕事・資格について 一技能者の方へ 学生の方へ 施設・事業所の皆さまへ

福祉人材センターとは？

イベントカレンダー  
2018年09月

日	月	火	水	木	金	土
						1
2	3	4	5	6	7	8
9	10	11	12	13	14	15
16	17	18	19	20	21	22
23	24	25	26	27	28	29

<前の月 >>>> 次の月 >

大きいカレンダーで見る

福祉のお仕事

保育士・保育園支援センター

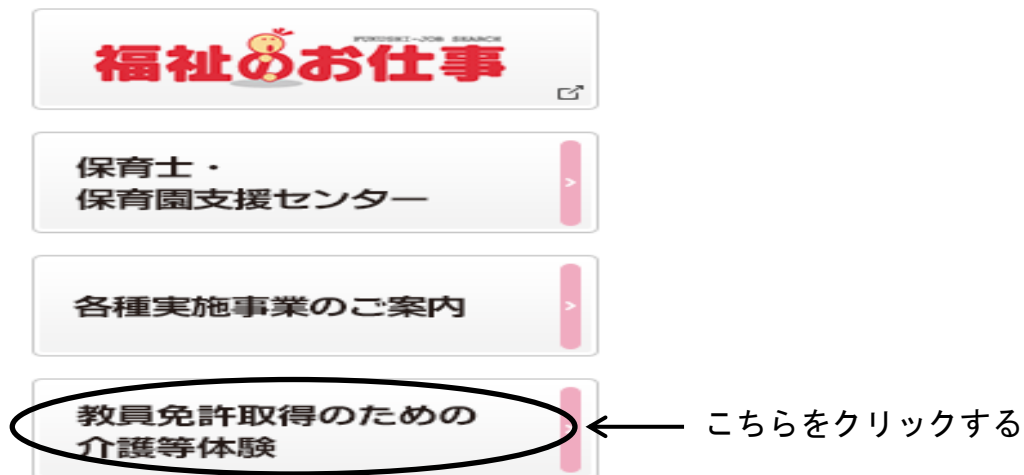
各種実施事業のご案内

教員免許取得のための介護等体験

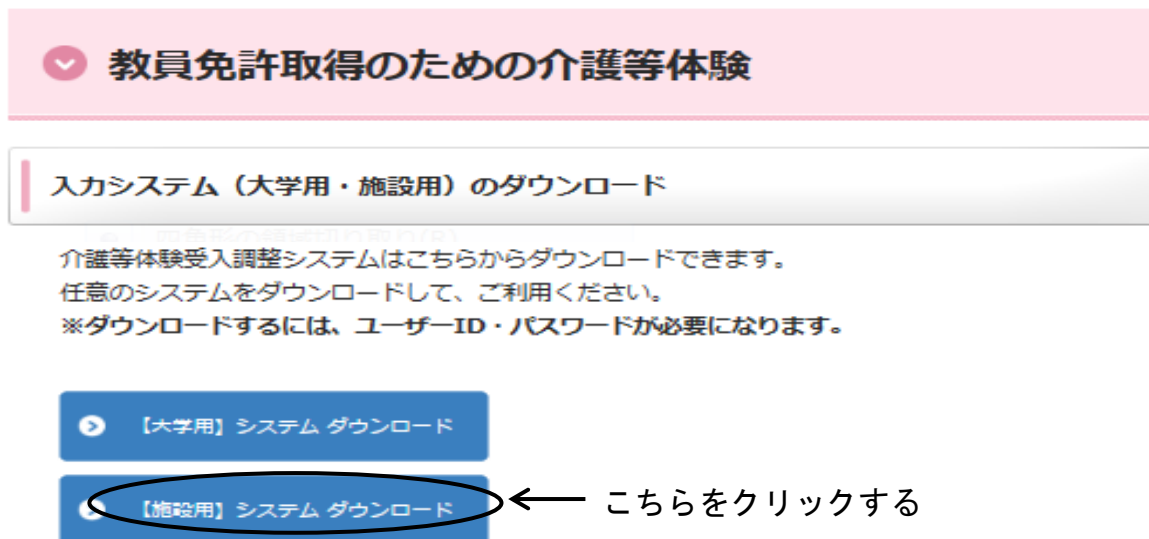
ピックアップ

- 2018.09.05更新  
**福祉業界就職チャレンジプログラム 10月～2019年2月版**
- 2018.08.29更新  
**【求職者の方へ】地域就職相談会 北本会場の参加法人を決定しました**
- 2018.08.29更新  
**【求職者の方へ】地域就職相談会 北本会場を開催します**
- 2018.05.22更新  
**福祉業界就職チャレンジプログラム 6月～9月開催のご案内**

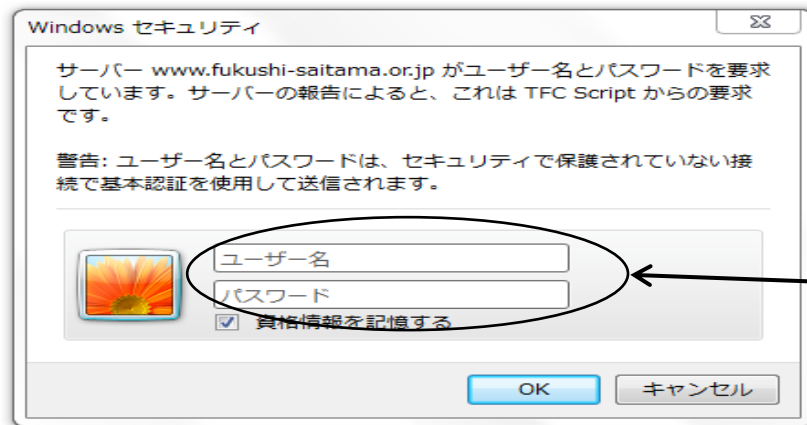
1. こちらのページ左下にある「教員免許のための介護等体験」をクリックする



2. クリックすると以下の画面が表示されます



### 3. クリックすると、以下の画面が表示されます



通知に記載しているユーザー名とパスワードを入力してください

### 4. 入力すると以下の画面が表示されます

#### 施設用システムのダウンロード

ダウンロードする前に、[よくある質問について](#)をご覧ください。

ダウンロードに関する注意点にご留意いただき、以下の全てのファイルをダウンロードしてください。  
ダウンロード方法は、各ファイルを右クリックし「対象をファイルに保存」を選択し、任意の場所に保存してご利用ください。

- [施設入力システム](#)
- [施設情報データ](#)
- [受入連絡票データ](#)
- [システムデータ](#)
- [施設種別データ](#)
- [受入計画一覧\(帳票\)](#)
- [受入連絡表\(帳票\)](#)

こちらの7つのファイルを同一フォルダの保存します  
1つずつ保存していく

☆介護等体験システムマニュアル(施設用)取扱説明書(PDF)は[こちらから](#)

☆施設コードが分からない場合は[受入可能施設一覧](#)でご確認ください。

☆受入連絡票の記入例は[こちらから](#)

## 5. ファイルを保存する

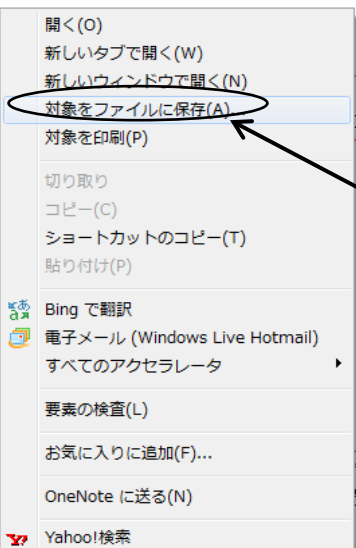
### 施設用システムのダウンロード

ダウンロードする前に、[よくある質問について](#)をご覧ください。

ダウンロードに関する注意点にご留意いただき、以下の全てのファイルのダウンロード方法は、各ファイルを右クリックし「対象をファイルに保存」を選択してください。

[施設用入力システム](#)  
[施設情報データ](#)  
[受入連絡票データ](#)  
[システムデータ](#)  
[施設種別データ](#)  
[受入計画一覧\(帳票\)](#)  
[受入連絡表\(帳票\)](#)

☆介護等体験システムマニュアル(施設用)取扱説明書(PDF)は[こちらから](#)  
☆施設コードが分からない場合は[受入可能施設一覧](#)でご確認ください。  
☆受入連絡票の記入例は[こちらから](#)



対象をファイルに保存を選ぶ

## 6. 保存するファイルを選択する

### 施設用システムのダウンロード

ダウンロードする前に、[よくある質問について](#)をご覧ください。

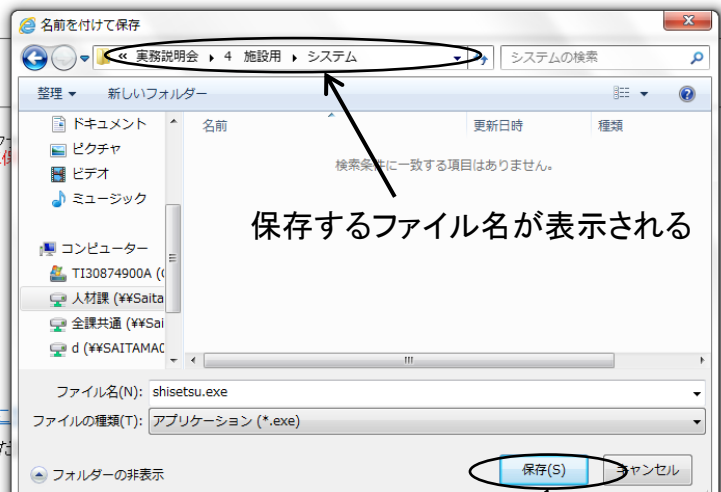
ダウンロードに関する注意点にご留意いただき、以下の全てのファイルのダウンロード方法は、各ファイルを右クリックし「対象をファイルに保存」を選択してください。

- [施設用入力システム](#)
- [施設情報データ](#)
- [受入連絡票データ](#)
- [システムデータ](#)
- [施設種別データ](#)
- [受入計画一覧\(帳票\)](#)
- [受入連絡表\(帳票\)](#)

☆介護等体験システムマニュアル(施設用)取扱説明書(PDF)は[こちらから](#)

☆施設コードが分からない場合は[受入可能施設一覧](#)でご確認ください。

☆受入連絡票の記入例は[こちらから](#)



名前を付けて保存

名前: shisetsu.exe

ファイルの種類(T): アプリケーション (\*.exe)

保存(S)    キャンセル

保存する

## 7. 保存が完了する

### 施設用システムのダウンロード

ダウンロードする前に、[よくある質問について](#)をご覧ください。

ダウンロードに関する注意点にご留意いただき、以下の全てのファイルをダウンロードしてください。  
ダウンロード方法は、各ファイルを右クリックし「対象をファイルに保存」を選択し、任意の場所に保存してご利用ください。

[施設用入力システム](#)

[施設情報データ](#)

[受入連絡票データ](#)

[システムデータ](#)

[施設種別データ](#)

[受入計画一覧（帳票）](#)

[受入連絡表（帳票）](#)

☆介護等体験システムマニュアル(施設用)取扱説明書(PDF)は[こちらから](#)

☆施設コードが分からない場合は[受入可能施設一覧](#)でご確認ください。

☆受入連絡票の記入例は[こちらから](#)

保存ができたなら完了が表示される



全てのファイルの保存が完了すると  
以下のファイルがフォルダ内の保存されます

- shisetsu.exe (体験申込システム)
- shisetsu.tx (施設情報データ)
- ukeire.txt (受入連絡票データ)
- config.dat (作成したデータを保存したファイル)
- syubetsu.txt (施設種別データ)
- keikaku.rav (受入計画一覧帳票)
- renraku.rav (受入連絡票帳票)

※同一フォルダに全てのファイルが保存されていないと起動しません

以上でシステムのダウンロードは完了です